



ประกาศวิทยาลัยแพทยศาสตร์และการสาธารณสุข  
เรื่อง ผลการสอบคัดเลือกบุคคลเพื่อบรรจุและแต่งตั้งพนักงานมหาวิทยาลัย  
ตำแหน่ง อาจารย์ สังกัดกลุ่มวิชาแพทยศาสตร์  
วิทยาลัยแพทยศาสตร์และการสาธารณสุข มหาวิทยาลัยอุบลราชธานี

ตาม ประกาศวิทยาลัยแพทยศาสตร์และการสาธารณสุข มหาวิทยาลัยอุบลราชธานี ฉบับลงวันที่ ๒๐ เมษายน พ.ศ. ๒๕๖๖ เรื่อง รายชื่อผู้มีสิทธิ์เข้าคัดเลือกเพื่อบรรจุเป็นพนักงานมหาวิทยาลัย ตำแหน่งอาจารย์ สังกัดกลุ่มวิชาแพทยศาสตร์ วิทยาลัยแพทยศาสตร์และการสาธารณสุข และได้ดำเนินการทดสอบทางด้านภาษาอังกฤษ ตามเกณฑ์ที่มหาวิทยาลัยอุบลราชธานีกำหนด และภาคความเหมาะสมกับตำแหน่ง (สัมภาษณ์) เมื่อวันที่ ๒๔ เมษายน พ.ศ. ๒๕๖๖ ไปแล้วนั้น

บัดนี้ ได้รวบรวมคะแนนการทดสอบทางด้านภาษาอังกฤษตามเกณฑ์ที่มหาวิทยาลัยอุบลราชธานี กำหนด และภาคความเหมาะสมกับตำแหน่ง (สัมภาษณ์) เรียบร้อยแล้ว จึงขอประกาศผลการสอบคัดเลือกบุคคลเป็น พนักงานมหาวิทยาลัย ตำแหน่งอาจารย์ สังกัดกลุ่มวิชาแพทยศาสตร์ วิทยาลัยแพทยศาสตร์และการสาธารณสุข รายละเอียดดังนี้

๑. ผลการสอบคัดเลือกบุคคลเป็นพนักงานมหาวิทยาลัย ตำแหน่ง อาจารย์  
สังกัดกลุ่มวิชาแพทยศาสตร์

เลขที่ประจำตัวสอบ	ชื่อ - สกุล	ผลการสอบ
๐๐๑	นางสาวภัทรพร ยิ่งสนองชาติ	ลำดับที่ ๑
๐๐๔	นางสาวพิมพ์นิต คำอินทร์	ลำดับที่ ๒
๐๐๕	นางสาวนพวรรณ จิ่งสุวดี	ลำดับที่ ๓
๐๐๓	นางสาวเมธาพร วงศ์หมั่น	ลำดับที่ ๔
๐๐๒	นางสาวนันทิกานต์ ฤทธิเดช	ลำดับที่ ๕

๑. การรายงานตัว

ให้ผู้สอบผ่านการคัดเลือกมารับเอกสารเพื่อรายงานตัวเข้าปฏิบัติงาน ท่านสามารถติดต่อรับเอกสารได้ ในระหว่างวันที่ ๑ พฤษภาคม ๒๕๖๖ ถึงวันที่ ๓๑ พฤษภาคม ๒๕๖๖ (ในวันและเวลาราชการ) ณ ห้อง CMP ๔๐๓ ชั้น ๔ อาคารวิทยาลัยแพทยศาสตร์และการสาธารณสุข หากพ้นกำหนดนี้จะถือว่าสละสิทธิ์ ทั้งนี้ หากท่านไม่สามารถมาตามกำหนดการได้ให้ประสานแจ้ง นางสาวกนกอร กรินรักษ์ ตำแหน่งบุคลากรปฏิบัติการ โทร.๐๔๕-๓๕๓๙๒๑ ก่อนวันมาเริ่มปฏิบัติงาน

## ๒. กำหนดการวันเริ่มปฏิบัติงาน

ให้ผู้ที่มีรายงานตัวเริ่มปฏิบัติงานในวันที่ ๑ มิถุนายน ๒๕๖๖ โดยให้จัดเตรียมเอกสารหลักฐานมายื่น  
งานบริหารบุคคล ชั้น ๔ สำนักงานเลขานุการ วิทยาลัยแพทยศาสตร์และการสาธารณสุข และรับรองสำเนาถูกต้องลง  
ลายมือชื่อกำกับไว้ด้วยในเอกสารที่เป็นสำเนาทุกฉบับ ดังนี้

๒.๑ รูปถ่ายหน้าตรง ขนาด ๑ นิ้ว (ชุดเครื่องแบบพนักงานมหาวิทยาลัยอุบลราชธานี แบบปกติขาว)  
จำนวน ๒๔ รูป

๒.๒ สำเนาปริญญาบัตร (กรณีผู้ที่สำเร็จการศึกษาใหม่ ให้ใช้หนังสือรับรองคุณวุฒิที่แสดงว่าเป็น  
ผู้สำเร็จการศึกษาแล้วแทน) จำนวน ๑ ชุด

๒.๓ สำเนาใบแสดงผลการศึกษา (transcript) จำนวน ๑ ชุด

๒.๔ สำเนาใบประกอบวิชาชีพ จำนวน ๑ ชุด

๒.๕ สำเนาวุฒิบัตรหรือหนังสือรับรองวุฒิบัตรแสดงความรู้ความชำนาญในการประกอบวิชาชีพเวช  
กรรมของแพทยสภา จำนวน ๑ ชุด (กรณีได้รับวุฒิบัตรฯ)

๒.๖ สำเนาบัตรประชาชน จำนวน ๒ ชุด

๒.๗ สำเนาทะเบียนบ้าน จำนวน ๑ ชุด

๒.๘ สำเนาหลักฐานหรือเอกสารอย่างอื่น (ถ้ามี) เช่น ใบเปลี่ยนชื่อตัว-ชื่อสกุล, ใบสำคัญการสมรส ฯลฯ

๒.๙ หากเป็นชายจะต้องมีสำเนาหลักฐานใบผ่านการเกณฑ์ทหารหรือหลักฐานการสำเร็จการศึกษา  
หลักสูตรนักศึกษาวិชาทหาร ชั้นปีที่ ๓ ขึ้นไป

๒.๑๐ หนังสือรับรองแพทย์จากโรงพยาบาลของรัฐ

๒.๑๑ หนังสือรับรองสุขภาพจิต (หากยังอยู่ระหว่างแพทย์นัดให้ใช้เอกสารแสดงการนัดได้)

๒.๑๒ สำเนาหน้าบัญชีเงินฝากธนาคารไทยพาณิชย์ สาขาภายในจังหวัดอุบลราชธานี จำนวน ๑ ชุด

๒.๑๓ ผลการตรวจสอบประวัติอาชญากรรม จำนวน ๑ ฉบับ (โดยสามารถตรวจสอบด้วยตนเอง ผ่าน  
ระบบออนไลน์ตามขั้นตอนที่แนบมาพร้อมนี้) ทั้งนี้ เป็นไปตามประกาศความเป็นส่วนตัว ด้านข้อมูลส่วนบุคคลของ  
บุคลากรมหาวิทยาลัยอุบลราชธานี

ประกาศ ณ วันที่ ๒๖ เมษายน พ.ศ. ๒๕๖๖








พ.ร.ว. ~

(นายแพทย์ประวิ อัมพันธ์)

คณบดีวิทยาลัยแพทยศาสตร์และการสาธารณสุข

## ขั้นตอนการขอตรวจสอบประวัติอาชญากรรมด้วยตนเอง ผ่านระบบออนไลน์

### ขั้นตอนการขอตรวจสอบประวัติตนเอง

1. ถ่ายภาพหน้าบัตรประชาชน 1 ภาพ และภาพหน้าตรงพร้อมถือบัตรประชาชนให้เห็นชัดเจนไว้ในอุปกรณ์ที่ใช้ลงทะเบียนตรวจสอบประวัติ (ตามภาพตัวอย่าง)  

2. เข้าเว็บไซต์ [www.crd-check.com](http://www.crd-check.com) หรือ QR code  

3. กดปุ่ม **ตรวจสอบประวัติ** กดยอมรับเงื่อนไข  ยอมรับเงื่อนไข และกดปุ่ม **ตรวจสอบประวัติ** ด้านล่างอีกครั้ง
4. กรอกข้อมูลส่วนตัวให้ถูกต้องครบถ้วนตามความจริง
5. เลือกภาพบัตรประชาชนและภาพหน้าตรงพร้อมบัตรที่ถ่ายไว้ตามข้อ 1 (ตามภาพตัวอย่าง)  

6. เลือกสถานที่สำหรับรับการตรวจสอบประวัติ (กองทะเบียนประวัติอาชญากร, พิสูจน์หลักฐานจังหวัด, ศูนย์พิสูจน์หลักฐาน 1-10)
7. กรณีมอบบุคคลอื่นมารับผลแทน ให้ลงข้อมูลผู้แทนสำหรับรับผลจากนั้นกดบันทึกและกดยืนยัน (ให้ทางสื่อบุคคลนั้นนำบัตรประชาชน ของผู้มอบและผู้รับมอบที่รับรองสำเนาถูกต้องแล้ว พร้อมติดอากรแสตมป์ 10 บาท มาแสดงในวันที่รับผลตรวจสอบประวัติ)
8. ตรวจสอบสถานะการตรวจได้จากหน้าเว็บไซต์ตามข้อ 2. กดปุ่มตรวจสอบสถานะ  
  
กรอกเลขบัตรประชาชนและกดปุ่มตรวจสอบสถานะ  
  
จากนั้นให้เดินทางไปรับตามวันนัดรับผล  

### ขั้นตอนและการรับผล ตรวจประวัติฯ ด้วยชื่อ-ชื่อสกุล ออนไลน์

1. ยื่นตรวจประวัติผ่านเว็บไซต์ [www.crd-check.com](http://www.crd-check.com) กดปุ่ม “ตรวจสอบประวัติ”
2. กดเลือก “ยอมรับเงื่อนไข” และกดปุ่มตรวจสอบประวัติฯ
3. กรอกข้อมูลตามรายละเอียดทุกช่อง
4. เลือกจุดประสงค์ในการขอตรวจสอบประวัติ
5. ถ่ายรูปบัตรประชาชน 1 รูป และถ่ายรูปคู่กับบัตรประชาชน 1 รูป เพื่ออัปโหลดรูปภาพใส่ในไฟล์ข้อมูลรูปภาพ
6. เลือกสถานที่รับผล กทม. (กองทะเบียนประวัติอาชญากร) หรือ ต่างจังหวัด (ทพฐ.1-10 หรือ ทฐ.จว.)
7. เลือกการรับผลตรวจ ให้ระบุอย่างใดอย่างหนึ่งว่า “รับผลด้วยตนเอง” หรือ “มอบบุคคลรับแทน” แล้วกดบันทึก
8. ตรวจสอบข้อมูลและกดปุ่มยืนยัน
9. หลังจากยื่นขอตรวจสอบประวัติแล้ว ตรวจสอบสถานะผ่านเว็บไซต์ [www.crd-check.com](http://www.crd-check.com) กดปุ่ม “ตรวจสอบสถานะ”
10. เมื่อตรวจสอบสถานะแล้วว่า “อนุมัติแล้ว” ให้ไปรับผลการตรวจสอบประวัติฯ ณ สถานที่ที่เลือกรับผล พร้อมชำระค่าธรรมเนียม 100 บาท
11. เอกสารที่ต้องเตรียมไปในวันมารับผลตรวจสอบประวัติฯ มี 2 กรณี
  - 11.1. รับผลด้วยตนเอง - พกบัตรประชาชนตัวจริง
  - 11.2. มีกรมมอบอำนาจ - หนังสือมอบอำนาจติดอากรแสตมป์ 10 บาท  
- สำเนาบัตรประชาชนผู้มอบอำนาจ และสำเนาบัตรประชาชนผู้รับมอบอำนาจ

ทั้งนี้ หากมีปัญหา ข้อสงสัย ท่านสามารถสอบถามข้อมูลเพิ่มเติมได้ที่โทรศัพท์หมายเลข 0 2205 1347

ตามวัน และเวลาราชการ